

청년일자리도약장려금 참여신청하기 [고용24 온라인 접수]

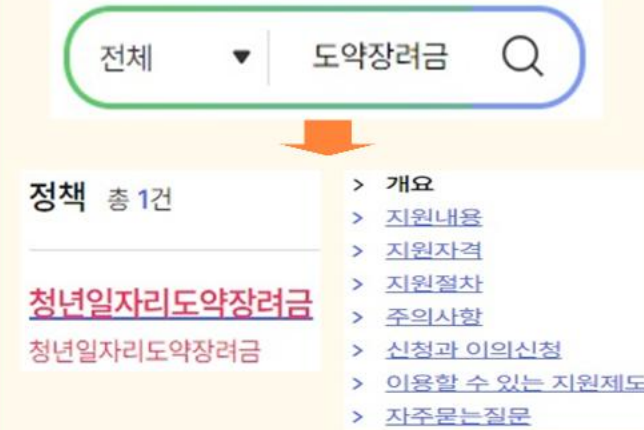
① 고용24 누리집

www.work24.go.kr



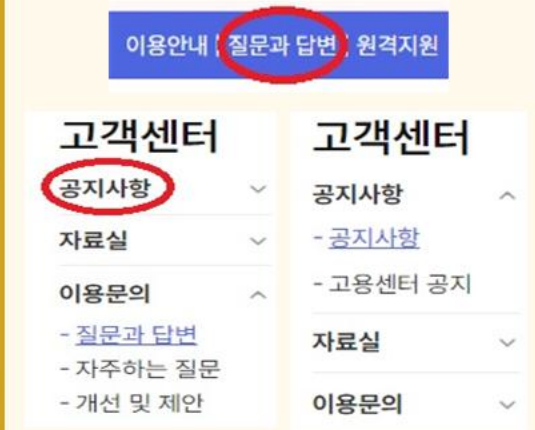
② 도약장려금 제도 이해

검색란에 '도약장려금' 입력하여 검색
정책-청년일자리도약장려금 클릭, 열람



③ 시행지침 열람(필요시)

우측상단의 '질문과 답변' 클릭,
고객센터 → 공지사항 검색




④ 기업회원 로그인

①기업회원 탭에서

②로그인(공동인증서 또는 금융인증서 필요)



회원이가입이 안되어 있는 경우
회원이가입절차 진행



⑤ 청년일자리도약장려금 메뉴 이동

①기업지원금 클릭

②신규채용 클릭

③청년일자리도약장려금 클릭

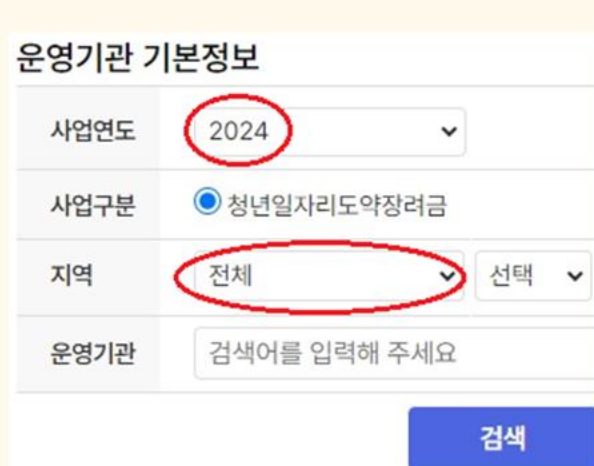


⑥ 운영기관 선택하여 참여신청서 작성, 제출

①사업연도: 청년의 채용일 기준

②지역: 본사 소재지 기준

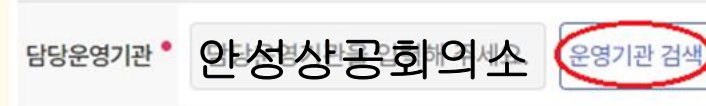
③운영기관 선택, 사업장 정보 작성하여 참여신청



운영기관 기본정보 확인 후 하단의

신청하기

담당 운영기관 선택



사업장현황, 채용계획, 담당자, 확인서, 협약서 등 작성 후

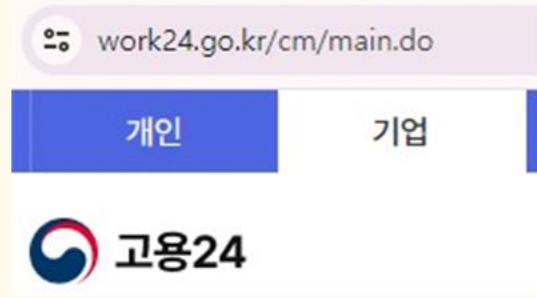
임시저장 신청

참여신청이 완료되면 해당 운영기관에서 검토 후 연락드립니다.

청년일자리도약장려금 보완 및 지원금 신청하기[고용24]

1 고용24 누리집

www.work24.go.kr



2 기업회원 로그인

①기업회원 탭에서

②로그인(공동인증서 또는 금융인증서 필요)



3 신청서 처리상태 확인

로그인 후 초기화면에 '나의 신청현황' 팝업



- ▶ 제출(처리중): 운영기관의 검토 단계
- ▶ 보완: 참여신청서, 지원금신청서 첨부 자료 누락 등(즉시 보완 필요)
- ▶ 반려: 지원요건 미충족 등으로 지원불가 또는 재접수 필요시

➡ 숫자 표시된 항목 클릭

4 민원신청 현황조회

마이페이지 화면으로 이동

마이페이지(기업)



처리상태 ☒ 전체

검색

하단의
처리상태 확인

5 운영기관의 보완요청 시 즉시 보완

전체 1건

10개씩 보기

적용

번호	접수번호	접수경로	민원서식	신청일	처리상태	처리기관
1	00000000	온라인민원	청년일자리도약장려금 채용자 명단 제출서	2024-03-11	보완요청	(민간위탁-청년일자리도약장려금) 00000000

6 채용자 명단 통보(채용자명단관리)

마이페이지 → 참여 사업관리 → 청년일자리도약장려금 → 채용자명단관리 탭 → 채용자명단제출 클릭하여 내용 작성

마이페이지(기업)

- 참여 사업관리
- 청년일자리도약장려금
 - 청년내일채움공제
 - 중장년내일센터
 - (국민취업)일경험프로그램 관리

참여신청관리 **채용자명단관리** 지원금관리 사업만족도

채용자명단 제출 현황

프로그램 정보	운영기관	비고
2024년 청년 일자리 도약장려금 (0 명)		채용자명단제출
↳ 채용자 명단 제출서 1차 (명) - 채용자명단관리번호 : P20240000000000 사업연도 2024 진행상태 확인 제출일자 2024-03-11 확인일자 2024-03-12 000000 제출인원 0명 적격인원 0명 부적격인원 0명		
		상세보기

7 지원금 신청(지원금관리)

마이페이지 → 참여 사업관리 → 청년일자리도약장려금 → 지원금 관리 탭 → 지원금신청 클릭하여 내용 작성

마이페이지(기업)

- 참여 사업관리
- 청년일자리도약장려금
 - 청년내일채움공제
 - 중장년내일센터
 - (국민취업)일경험프로그램 관리

참여신청관리 채용자명단관리 **지원금관리** 사업만족도

지원금 지급 현황

프로그램 정보	운영기관	고용센터	비고
2024년 청년 일자리 도약장려금 (0 명)			지원금신청